

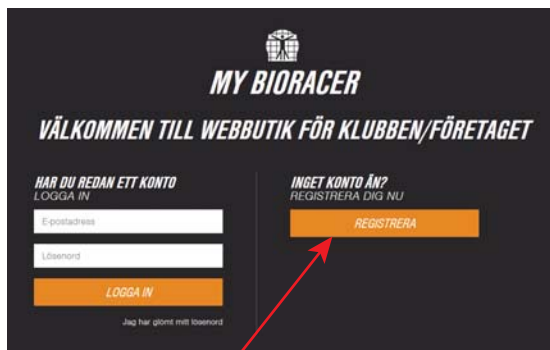


HUR DU LOGGAR IN PÅ MY BIORACER

För dig som inte har ett MY BIORACER konto:

Du måste registrera ett eget konto innan du kan beställa. Detta behövs för att kunna beställa och för att kunna återvända till webshopen i framtiden. Nedan följer instruktioner hur du registrerar ett konto.

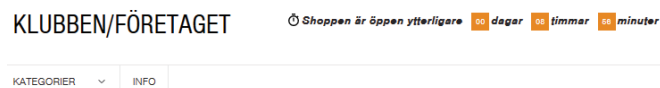
1. Klicka på länken som du fått av din klubb eller företag.



2. Klicka på knappen **REGISTRERA**.

3. Fyll i alla uppgifterna på sidan. Ange din e-postadress och välj ett eget lösenord. När det är klart klicka på **REGISTRERA**.

4. Nu är registreringen klar och du kommer direkt till klubb/företags shop och kan börja beställa varor.

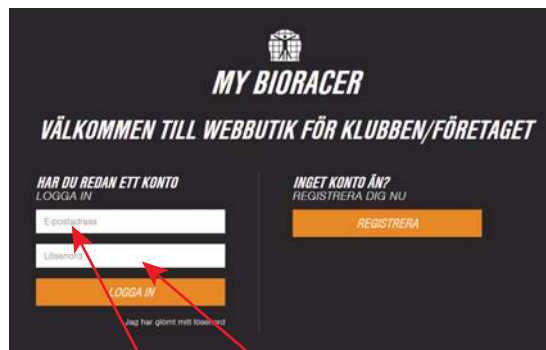


OBS! bilderna i webshopen är produktbilder, du hittar er design under fliken "Designs". Mer information hittar du under fliken "INFO"

För dig som redan har ett MY BIORACER konto:

Har du redan ett registrerat MY BIORACER konto ska du inte registrera ett nytt. Nedan följer instruktioner hur du loggar in om du redan har ett konto.

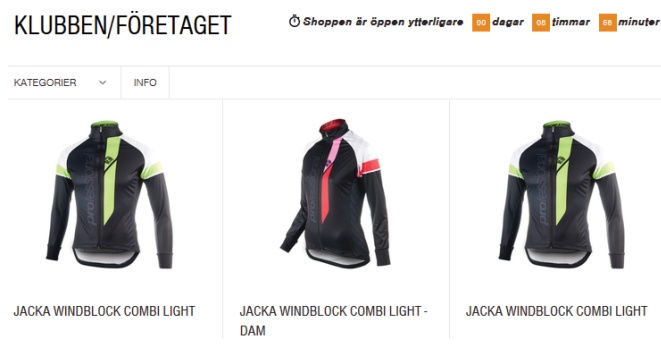
1. Klicka på länken som du fått av din klubb eller företag.



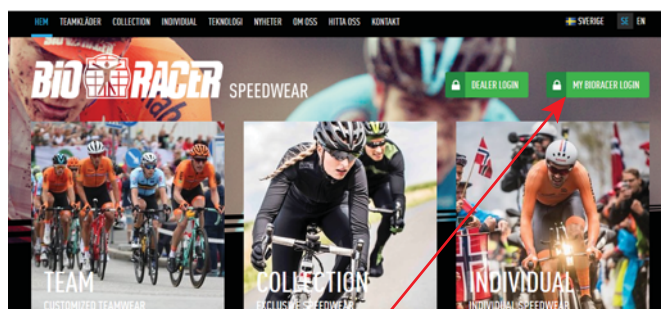
2. Skriv in din e-postadress och det lösenord som du använde när du registrerade kontot.

3. Klicka sedan på **LOGGA IN**

4. Nu kommer du direkt till just din klubb/företags shop och kan börja beställa varor.



Du kan även skriva in bioracer.se i din webbläsare och följa instruktionerna under.



Till höger på sidan finns en box som heter MY BIORACER LOGIN. Klicka på den och fyll i den e-postadress och det lösenord som du använde när du registrerade ditt konto.

Har du några frågor eller behöver hjälp tveka inte att kontakta oss:



BIORACER SVERIGE AB, ELVERKSGATAN 1, 73831 NORBERG
info@bioracer.com - Tel. 0223-232 30
www.bioracer.se - www.facebook.com/bioracersverige